

Sprint-Strecke:



VDH 0,8KM Aufstieg / Abstieg ca.10m

Wegbeschaffenheit

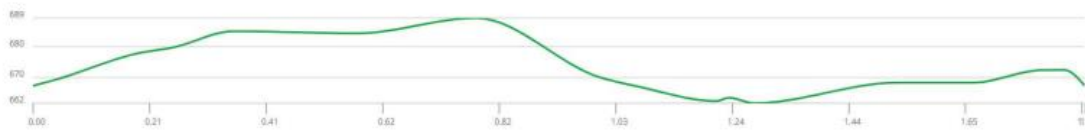
Wiese ca. 450m

befestigte Wege ca. 300m

Kurz-Strecke:

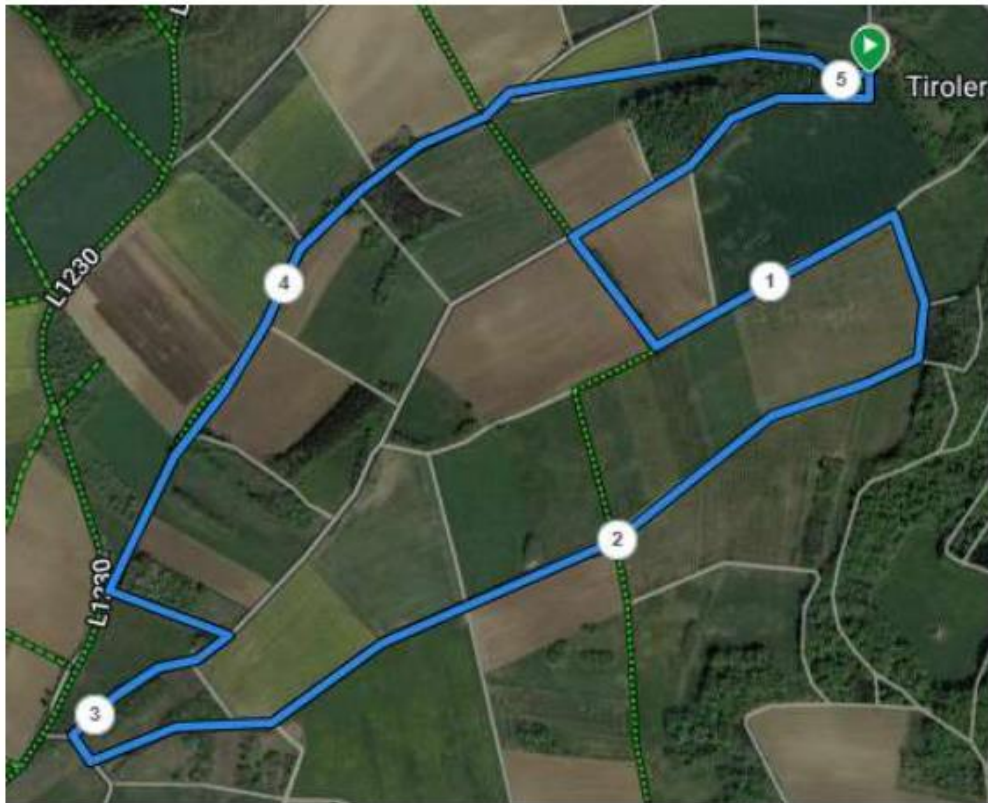


VDH1,9KM Aufstieg, Abstieg 30m

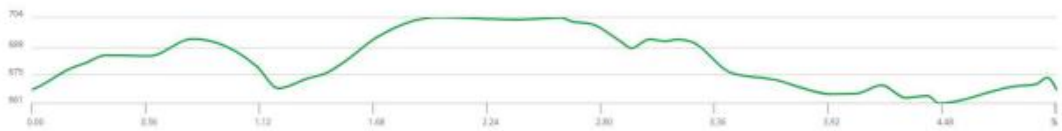


Wegbeschaffenheit  
loser Untergrund ca. 800m  
befestigte Wege ca. 810m  
Asphalt ca. 400m

Lang-Strecke:



VDH5,0KM Aufstieg, Abstieg 80m



Wegbeschaffenheit

Naturbelassen ca. 400 m  
loser Untergrund ca. 1700m  
befestigte Wege ca. 1500m  
Asphalt ca. 1400m